УПРАВЛЕНИЕ ФЕДЕРАЛЬНОЙ СЛУЖБЫ
ГОСУДАРСТВЕННОЙ СТАТИСТИКИ
ПО СВЕРДЛОВСКОЙ ОБЛАСТИ
И КУРГАНСКОЙ ОБЛАСТИ

О финансовом состоянии организаций Свердловской области

январь-июнь 2022 года

УПРАВЛЕНИЕ ФЕДЕРАЛЬНОЙ СЛУЖБЫ ГОСУДАРСТВЕННОЙ СТАТИСТИКИ ПО СВЕРДЛОВСКОЙ ОБЛАСТИ И КУРГАНСКОЙ ОБЛАСТИ

О финансовом состоянии организаций

Свердловской области

январь - июнь 2022 года

01 Сальдированный финансовый результат организации

02 Прибыль организаций

03 Убыток организаций

04 Финансовые результаты деятельности организаций

05 Доля организаций, получивших прибыль (убыток)

06 Кредиторская и дебиторская задолженность организаций

САЛЬДИРОВАННЫЙ ФИНАНСОВЫЙ РЕЗУЛЬТАТ ОРГАНИЗАЦИЙ*

январь – июнь 2022 г., в % к соответствующему периоду предыдущего года**

2022 год

январь - июнь 2022 года

300,4

млрд руб.

122,2%

к январю-июню 2021 года

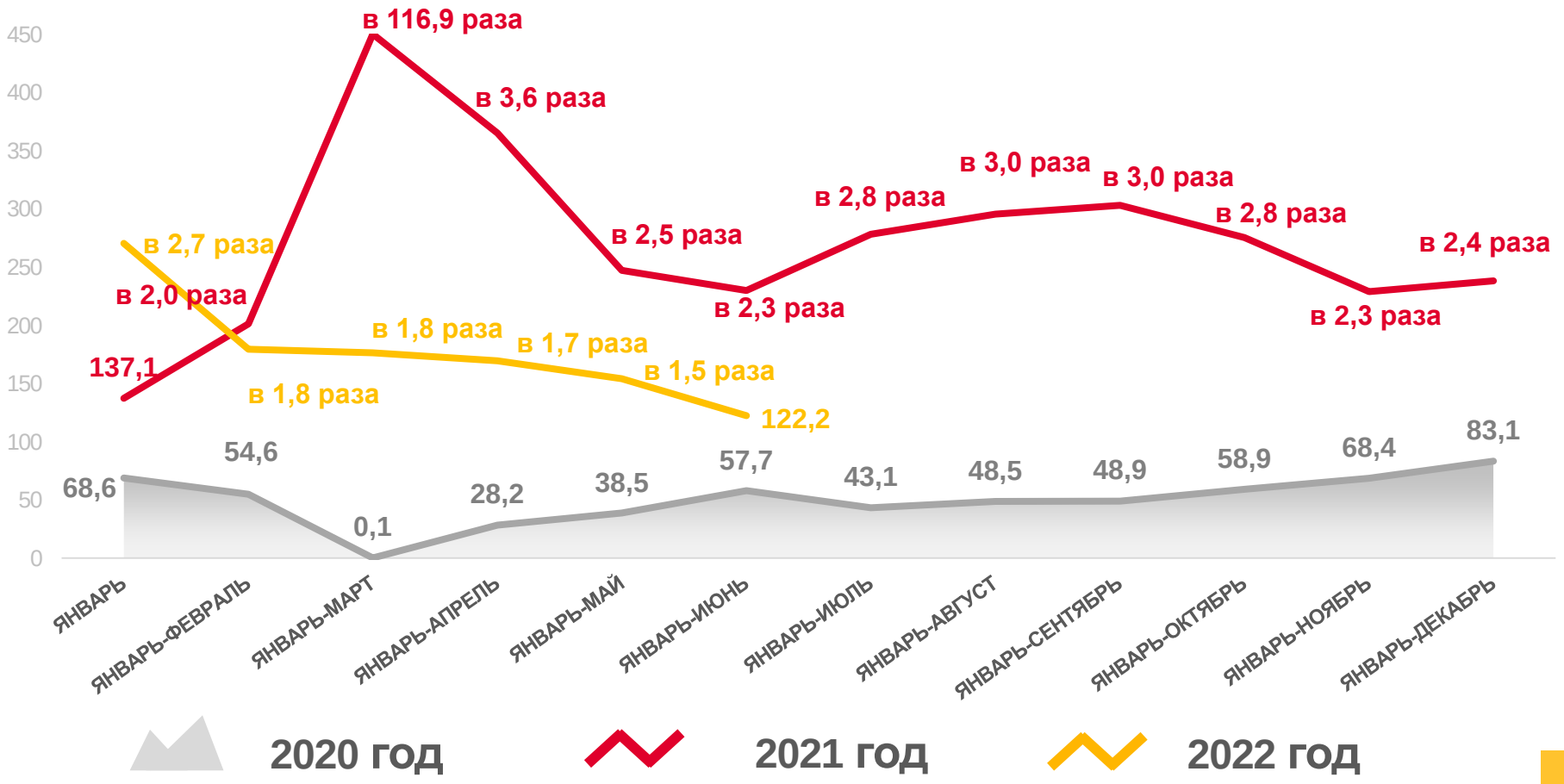

ПРИБЫЛЬ - УБЫТОК = САЛЬДИРОВАННЫЙ ФИНАНСОВЫЙ РЕЗУЛЬТАТ

* БЕЗ СУБЪЕКТОВ МАЛОГО ПРЕДПРИНИМАТЕЛЬСТВА, КРЕДИТНЫХ ОРГАНИЗАЦИЙ, ГОСУДАРСТВЕННЫХ (МУНИЦИПАЛЬНЫХ) УЧРЕЖДЕНИЙ, НЕКРЕДИТНЫХ ФИНАНСОВЫХ ОРГАНИЗАЦИЙ

** ПО СОПОСТАВИМОМУ КРУГУ ОРГАНИЗАЦИЙ В СООТВЕТСТВИИ С МЕТОДОЛОГИЕЙ БУХГАЛТЕРСКОГО УЧЕТА

САЛЬДИРОВАННЫЙ ФИНАНСОВЫЙ РЕЗУЛЬТАТ ОРГАНИЗАЦИЙ

январь – июнь 2022 г., млрд рублей

166,1
Обрабатывающие производства

44,7
Торговля оптовая и розничная; ремонт автотранспортных средств и мотоциклов

21,0
Добыча полезных ископаемых

1,6
Деятельность профессиональная, научная и техническая

0,9
Деятельность в области информации и связи

Всего
300,4 млрд руб.

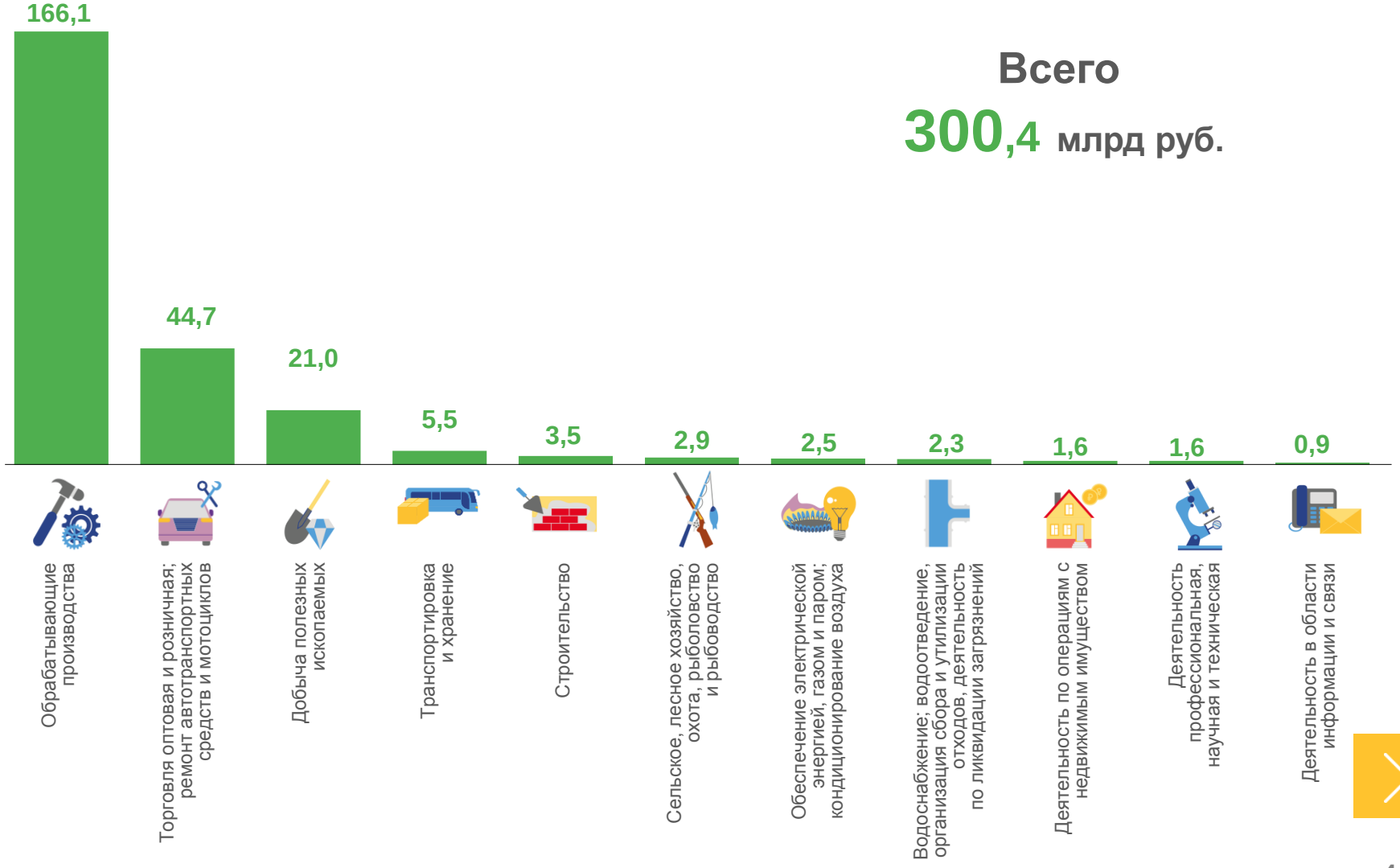

ПРИБЫЛЬ ОРГАНИЗАЦИЙ

январь – июнь 2022 г., млрд рублей

347,0 млрд руб. всего

197,9
Обрабатывающие производства

46,9
Торговля оптовая и розничная; ремонт автотранспортных средств и мотоциклов

21,7
Добыча полезных ископаемых

2,6
Водоснабжение; водоотведение, организация сбора и утилизации отходов, деятельность по ликвидации загрязнений

1,2
Деятельность в области информации и связи

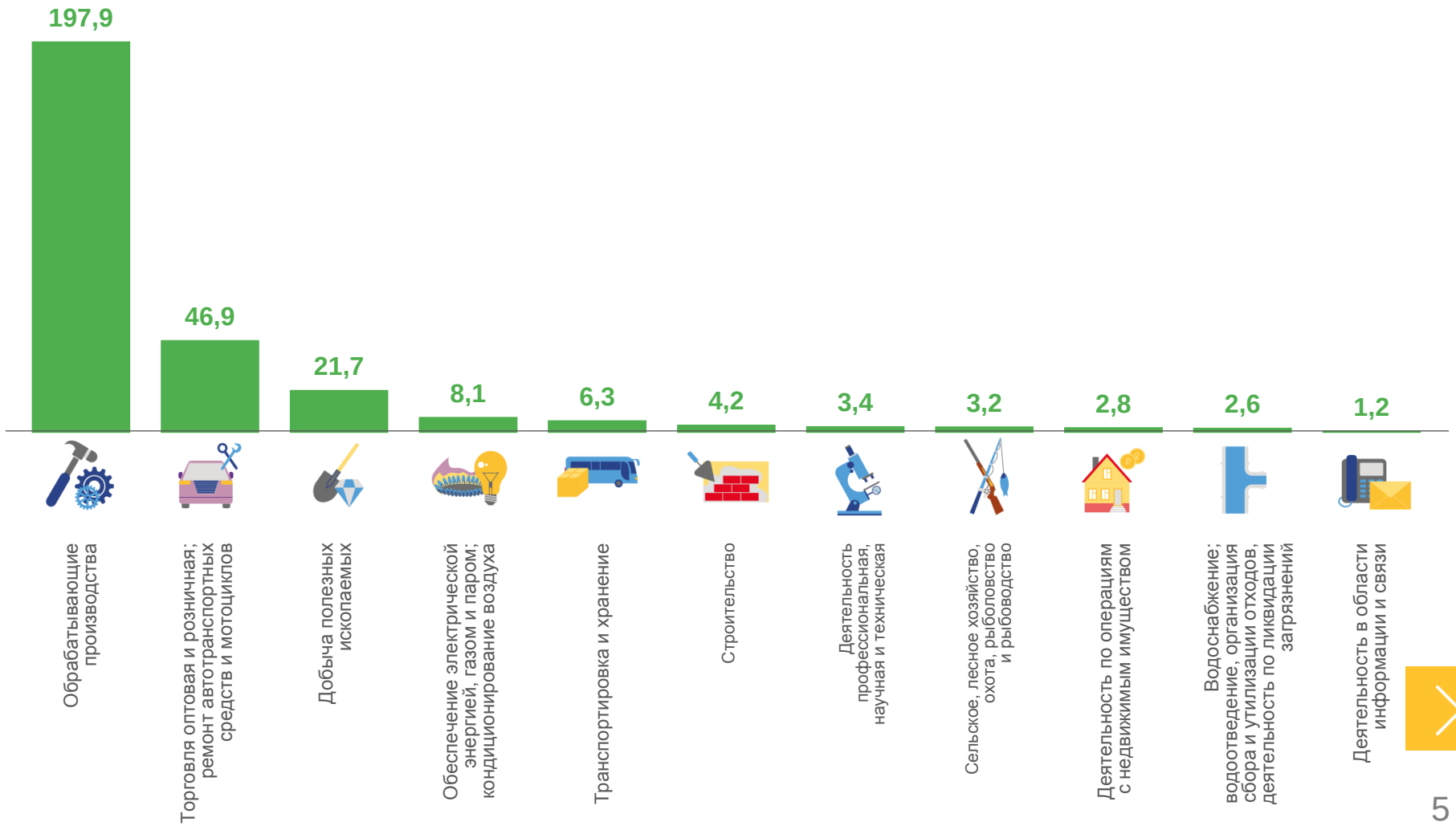

УБЫТОК ОРГАНИЗАЦИЙ

январь – июнь 2022 г., млрд рублей

46,5 млрд руб. всего

31,8
Обрабатывающие производства

5,5
Обеспечение электрической энергией, газом и паром; кондиционирование воздуха

2,2
Торговля оптовая и розничная; ремонт автотранспортных средств и мотоциклов

0,3
Сельское, лесное хозяйство, охота, рыболовство и рыбоводство

0,2
Деятельность в области информации и связи

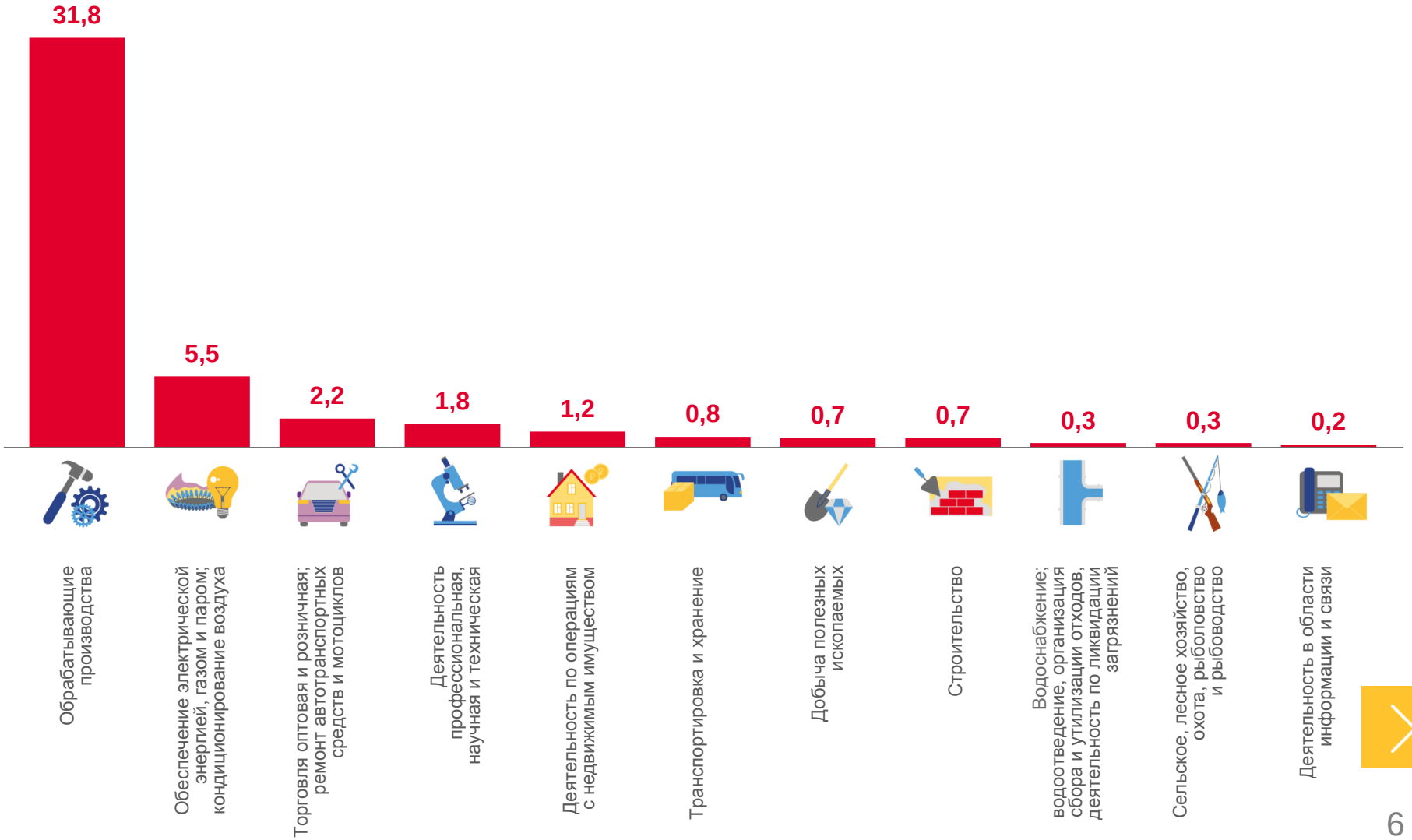

ФИНАНСОВЫЕ РЕЗУЛЬТАТЫ ДЕЯТЕЛЬНОСТИ ОРГАНИЗАЦИЙ

январь – июнь 2022 г., в % к соответствующему периоду предыдущего года*

* ПО СОПОСТАВИМОМУ КРУГУ ОРГАНИЗАЦИЙ В СООТВЕТСТВИИ С МЕТОДОЛОГИЕЙ БУХГАЛТЕРСКОГО УЧЕТА

ДОЛЯ ПРИБЫЛЬНЫХ ОРГАНИЗАЦИЙ

январь – июнь 2022 г., %

72,6% по Свердловской области в целом

87,9%
Торговля оптовая и розничная; ремонт автотранспортных средств и мотоциклов

87,8%
Сельское, лесное хозяйство, охота, рыболовство и рыбоводство

76,6%
Строительство

51,4%
Водоснабжение; водоотведение, организация сбора и утилизации отходов, деятельность по ликвидации загрязнений

43,5%
Обеспечение электрической энергией, газом и паром; кондиционирование воздуха

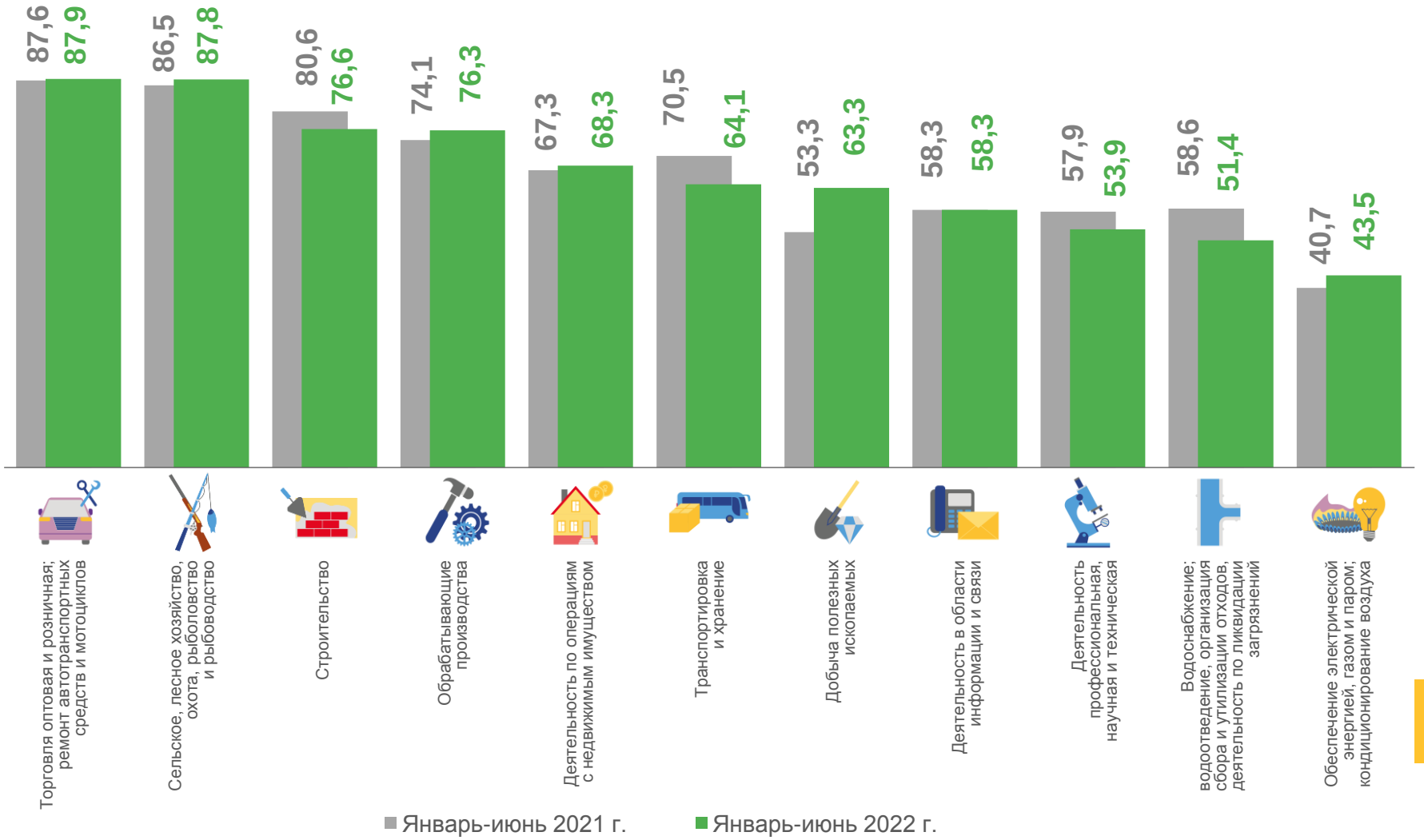

ДОЛЯ УБЫТОЧНЫХ ОРГАНИЗАЦИЙ

январь – июнь 2022 г., %

27,4% по Свердловской области в целом

56,5%
Обеспечение электрической энергией, газом и паром; кондиционирование воздуха

48,6%
Водоснабжение; водоотведение, организация сбора и утилизации отходов, деятельность по ликвидации загрязнений

46,1%
Деятельность профессиональная, научная и техническая

12,2%
Сельское, лесное хозяйство, охота, рыболовство и рыбоводство

12,1%
Торговля оптовая и розничная; ремонт автотранспортных средств и мотоциклов

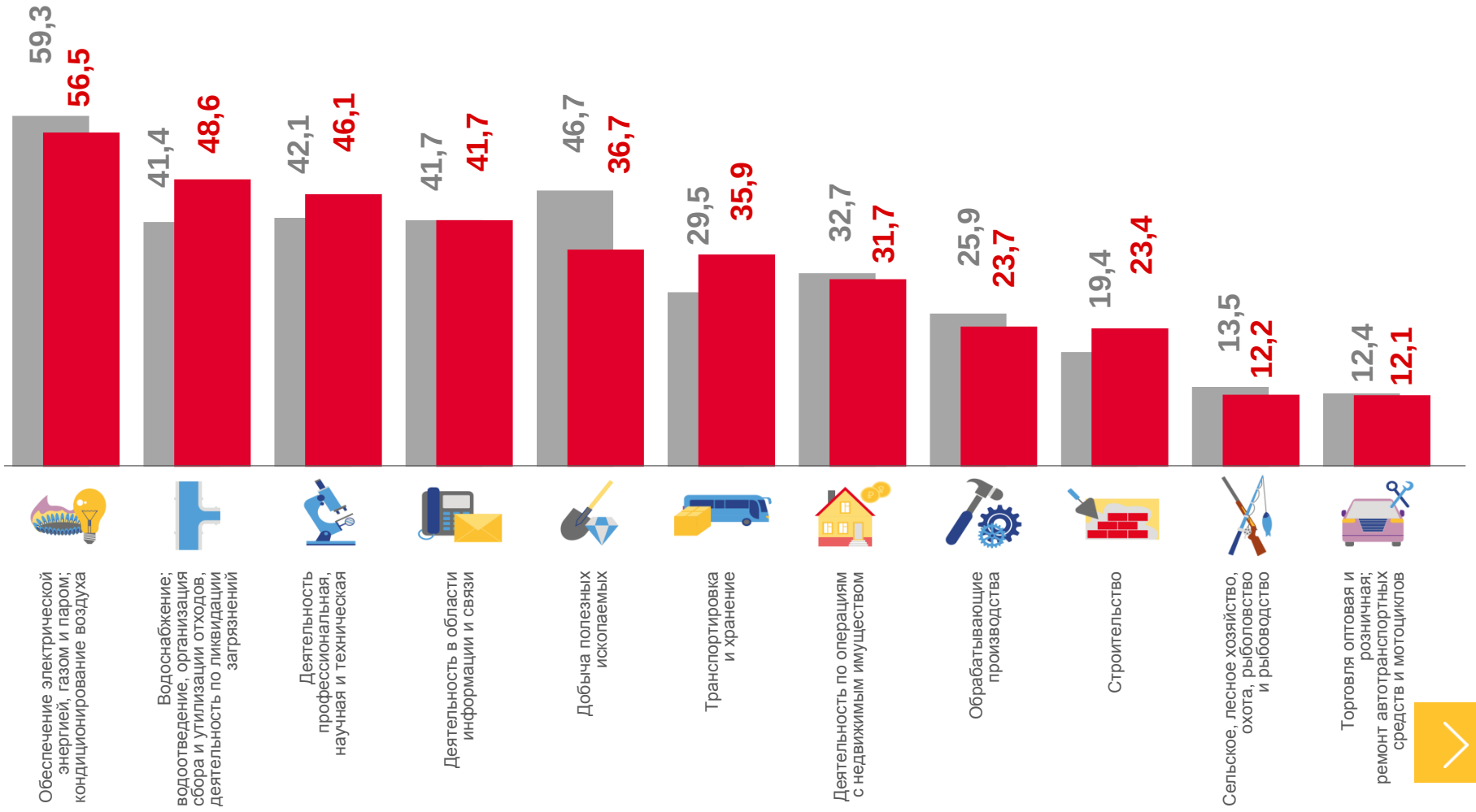

ПРОСРОЧЕННАЯ КРЕДИТОРСКАЯ И ДЕБИТОРСКАЯ ЗАДОЛЖЕННОСТЬ

январь – июнь 2022 г., в % к общей кредиторской/дебиторской задолженности*

Кредиторская задолженность

Дебиторская задолженность

* без субъектов малого предпринимательства, кредитных организаций, государственных (муниципальных) учреждений, некредитных финансовых организаций